

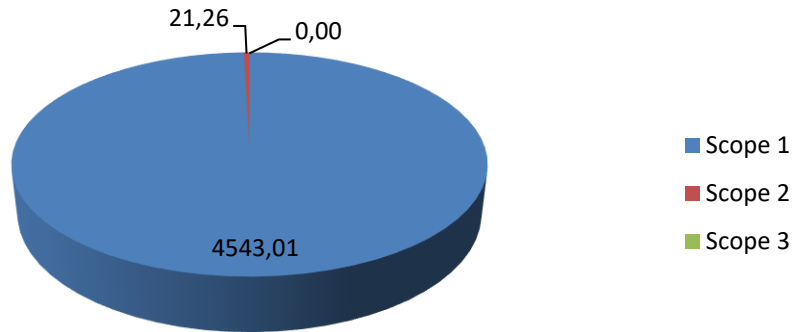
Totaal CO2 Verbruik per groep 2021

	CO2 Equivalent	CO2 percentage
Verwarming pand	7,976856	0,35%
Airco	0	0,00%
Transport eigen	2171,568854	95,53%
Groot materieel	83,98019	3,69%
Klein materieel	0	0,00%
Heftruck	0	0,00%
Smering	0	0,00%
Stroom	9,517608	0,42%
Groene stroom	0	0,00%
Transport prive zakelijk	0	0,00%
Papier	0	0,00%
Drinkwater	0	0,00%
Afvalwater	0	0,00%
BSA ASI	0	0,00%
BSA Verbranding	0	0,00%
BA ASI	0	0,00%
BA Verbranding	0	0,00%
Huishoudelijk afval	0	0,00%
Glas	0	0,00%
GFT	0	0,00%
Papier en karton	0	0,00%
Olieafval	0	0,00%
		100,00%
	Waarden	Perc.
Scope 1	2263,53	1,00
Scope 2	9,52	0,00
Scope 3	0,00	0

Datum: 23-7-2021
Kenmerk: Lijnis/CO2
Versie: 1.0

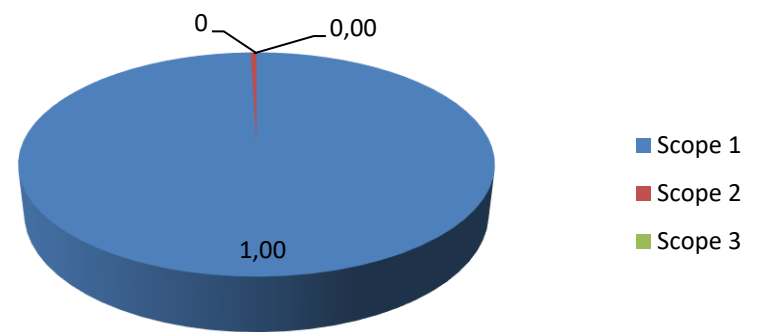
Kwantificering energiestromen in ton

CO₂

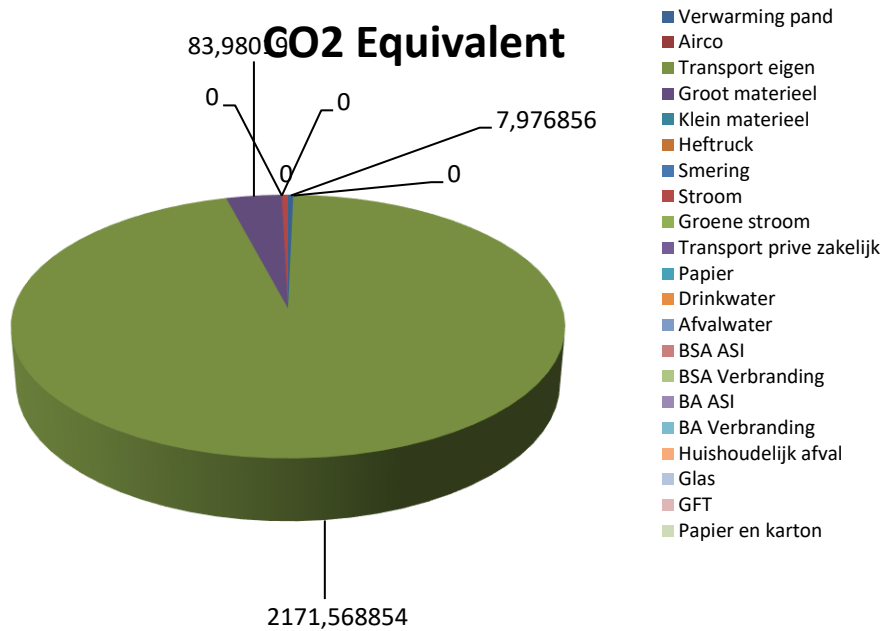


Kwantificering energiestromen in percentage

percentage



CO₂ Equivalent



CO₂ PERCENTAGE

