

## Totaal CO2 Verbruik per groep 2020

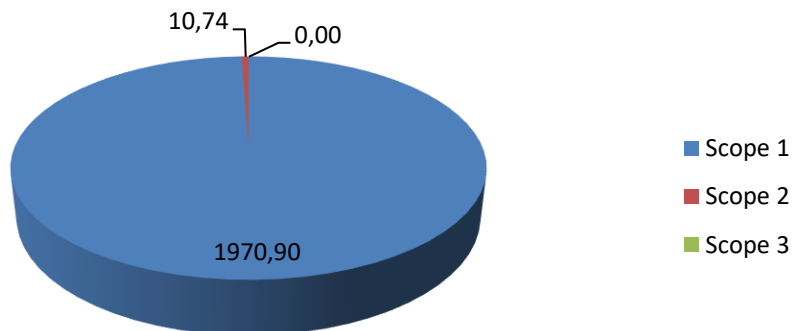
	CO2 Equivalent	CO2 percentage
Verwarming pand	6,130536	0,31%
Airco	0	0,00%
Transport eigen	1871,036273	94,41%
Groot materieel	89,71890917	4,53%
Klein materieel	0	0,00%
Heftruck	0	0,00%
Smering	4,01151125	0,20%
Stroom	10,742476	0,54%
Groene stroom	0	0,00%
Transport prive zakelijk	0	0,00%
Papier	0	0,00%
Drinkwater	0	0,00%
Afvalwater	0	0,00%
BSA ASI	0	0,00%
BSA Verbranding	0	0,00%
BA ASI	0	0,00%
BA Verbranding	0	0,00%
Huishoudelijk afval	0	0,00%
Glas	0	0,00%
GFT	0	0,00%
Papier en karton	0	0,00%
Olieafval	0	0,00%

	Waarden	Perc.
Scope 1	1970,90	0,99
Scope 2	10,74	0,01
Scope 3	0,00	0

Datum: 1-7-2020  
Kenmerk: Lijnis/CO2  
Versie: 1.0

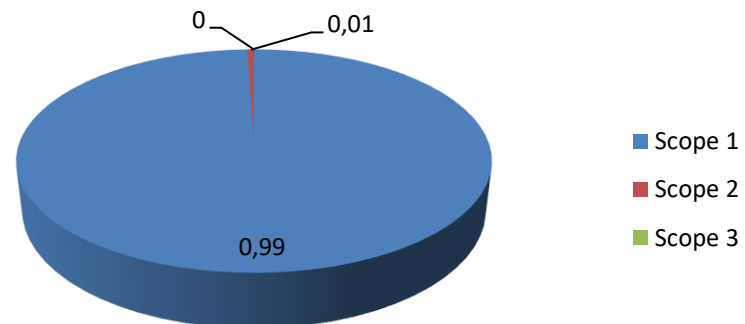
### Kwantificering energiestromen in ton

CO<sub>2</sub>

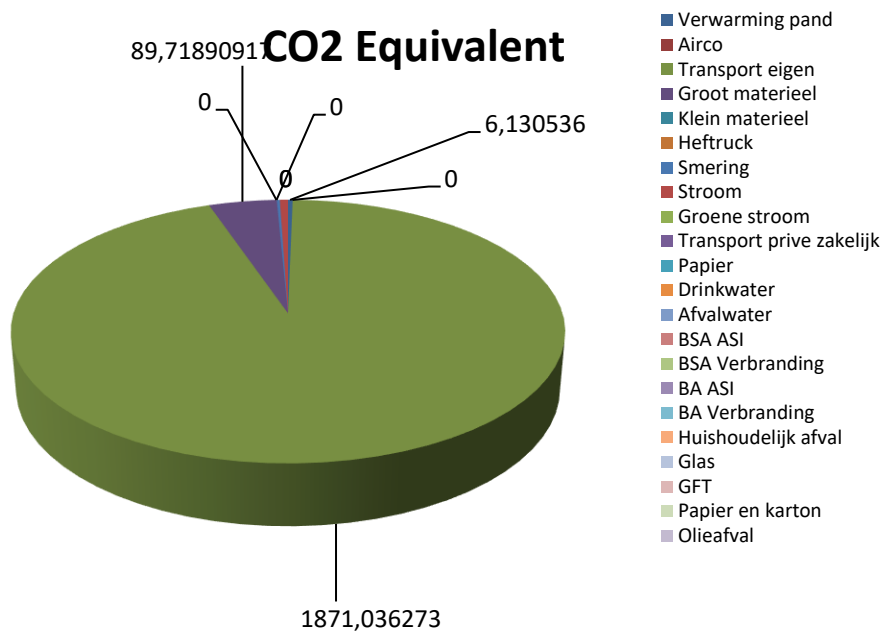


### Kwantificering energiestromen in percentage

percentage



### CO2 Equivalent



### CO2 PERCENTAGE

