

Totaal CO2 Verbruik per groep 2022

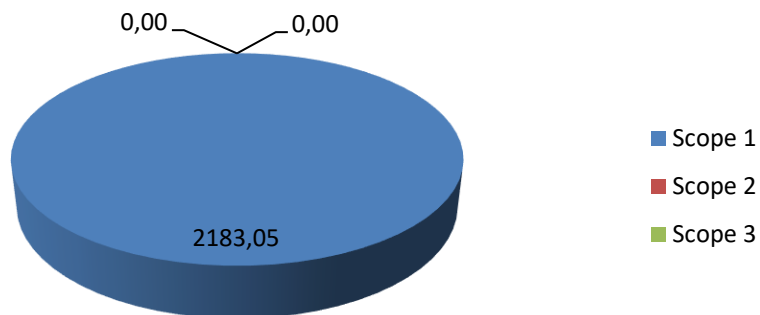
	CO2 Equivalent	CO2 percentage
Verwarming pand	6,863412	0,31%
Airco	0	0,00%
Lassen	0,26111775	0,01%
Transport eigen	2064,727002	94,58%
Groot materieel	102,501826	4,70%
Klein materieel	0	0,00%
Heftruck	0	0,00%
Smering	8,69224	0,40%
Stroom	0	0,00%
Groene stroom	0	0,00%
Transport prive zakelijk	0	0,00%
Papier	0	0,00%
Drinkwater	0	0,00%
Afvalwater	0	0,00%
BSA ASI	0	0,00%
BSA Verbranding	0	0,00%
BA ASI	0	0,00%
BA Verbranding	0	0,00%
Huishoudelijk afval	0	0,00%
Glas	0	0,00%
GFT	0	0,00%
Papier en karton	0	0,00%
Olieafval	0	0,00%

	Waarden	Perc.
Scope 1	2183,05	100,00%
Scope 2	0,00	0,00%
Scope 3	0,00	0,00%

Datum: 8-7-2022
Kenmerk: Lijnis/CO2
Versie: 1.0

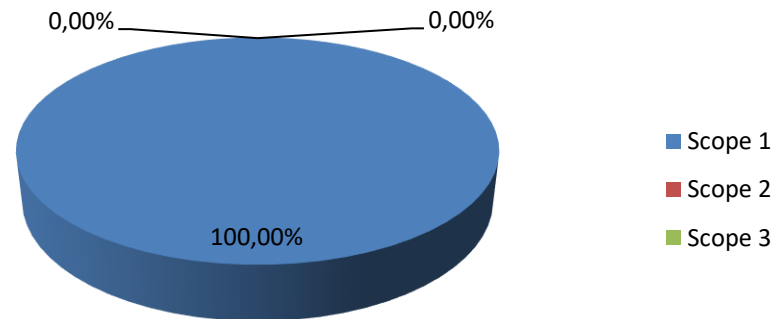
Kwantificering energiestromen in ton

CO₂

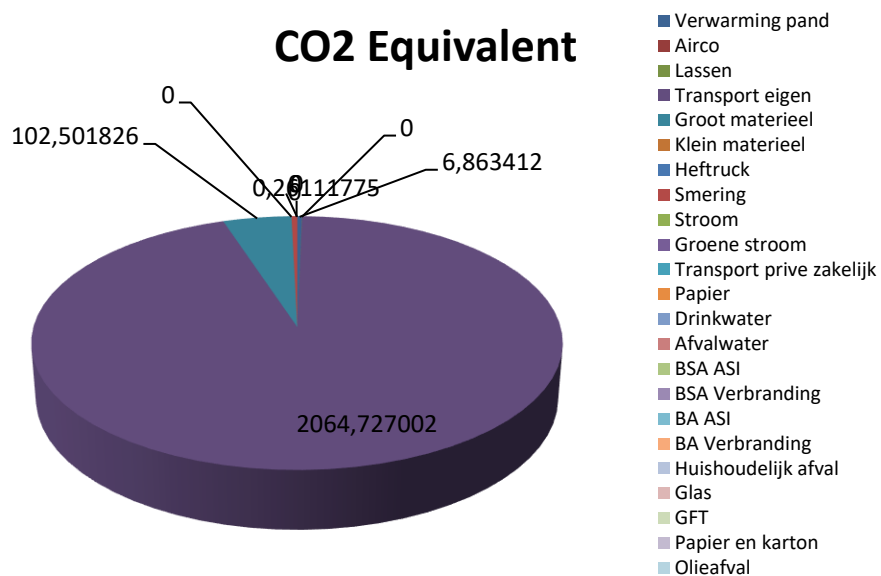


Kwantificering energiestromen in percentage

percentage



CO2 Equivalent



CO2 PERCENTAGE

