

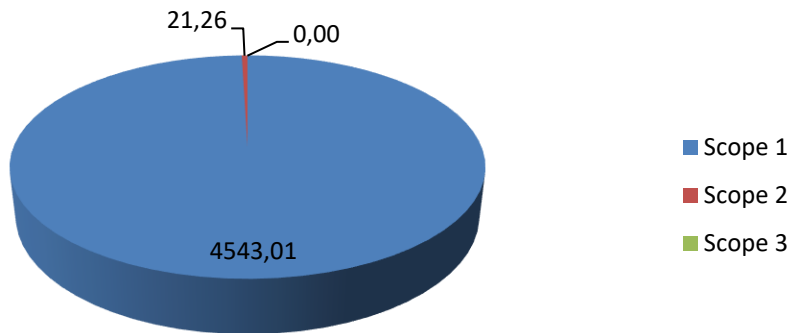
## Totaal CO2 Verbruik per groep 2021

	CO2 Equivalent	CO2 percentage
Verwarming pand	18,399144	0,41%
Airco	0	0,00%
Transport eigen	4284,143329	94,31%
Groot materieel	214,156824	4,71%
Klein materieel	0	0,00%
Heftruck	0	0,00%
Smering	5,8272	0,13%
Stroom	19,8353	0,44%
Groene stroom	0	0,00%
Transport prive zakelijk	0	0,00%
Papier	0	0,00%
Drinkwater	0	0,00%
Afvalwater	0	0,00%
BSA ASI	0	0,00%
BSA Verbranding	0	0,00%
BA ASI	0	0,00%
BA Verbranding	0	0,00%
Huishoudelijk afval	0	0,00%
Glas	0	0,00%
GFT	0	0,00%
Papier en karton	0	0,00%
Olieafval	0	0,00%
		100,00%
	Waarden	Perc.
Scope 1	4522,53	1,00
Scope 2	19,84	0,00
Scope 3	0,00	0

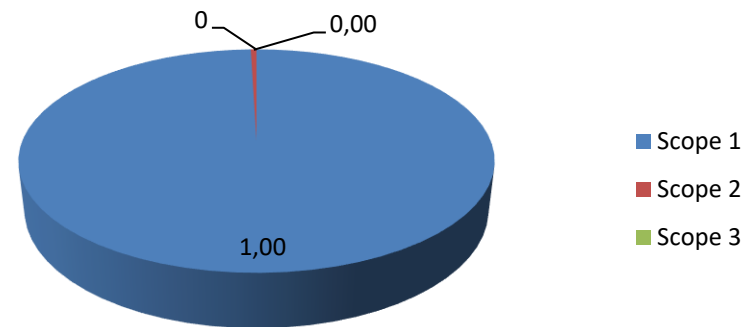
Datum: 14-1-2022  
Kenmerk: Lijnis/CO2  
Versie: 1.0

### Kwantificering energiestromen in ton

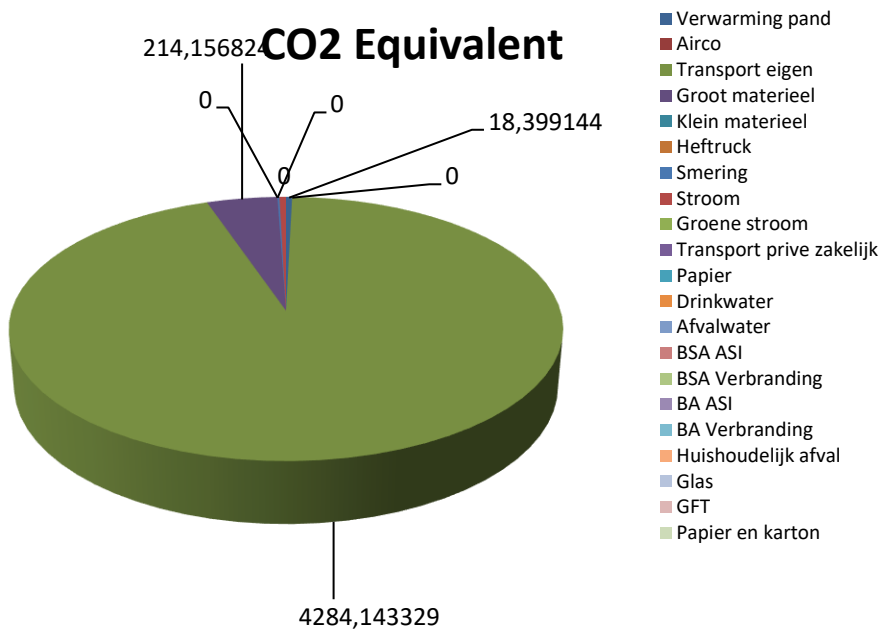
CO<sub>2</sub>



### Kwantificering energiestromen in percentage



### CO2 Equivalent



### CO2 PERCENTAGE

